MMA MITAI IR FAKTAI

2022 09 27

Vytautas Šilinskas

Lietuvos Respublikos
socialinės apsaugos
ir darbo ministerija

LT DARBDAVIAI DALIJASI: VIRŠ 50% BVP DARBO UŽMOKESTIS



VALANDINIAI LT ATLYGINIMAI BUVO MAŽESNI

Dirbamame apie 100 val. daugiau nei 35 išsivysčiusių šalių vidurkis.

Valandinis atlygis apie 3 kartus mažesnis už ES vidurkį.

Gera žinia: per 2021 atlyginimai augo sparčiausiai ES – aplenkėme Latviją ir Kroatiją.

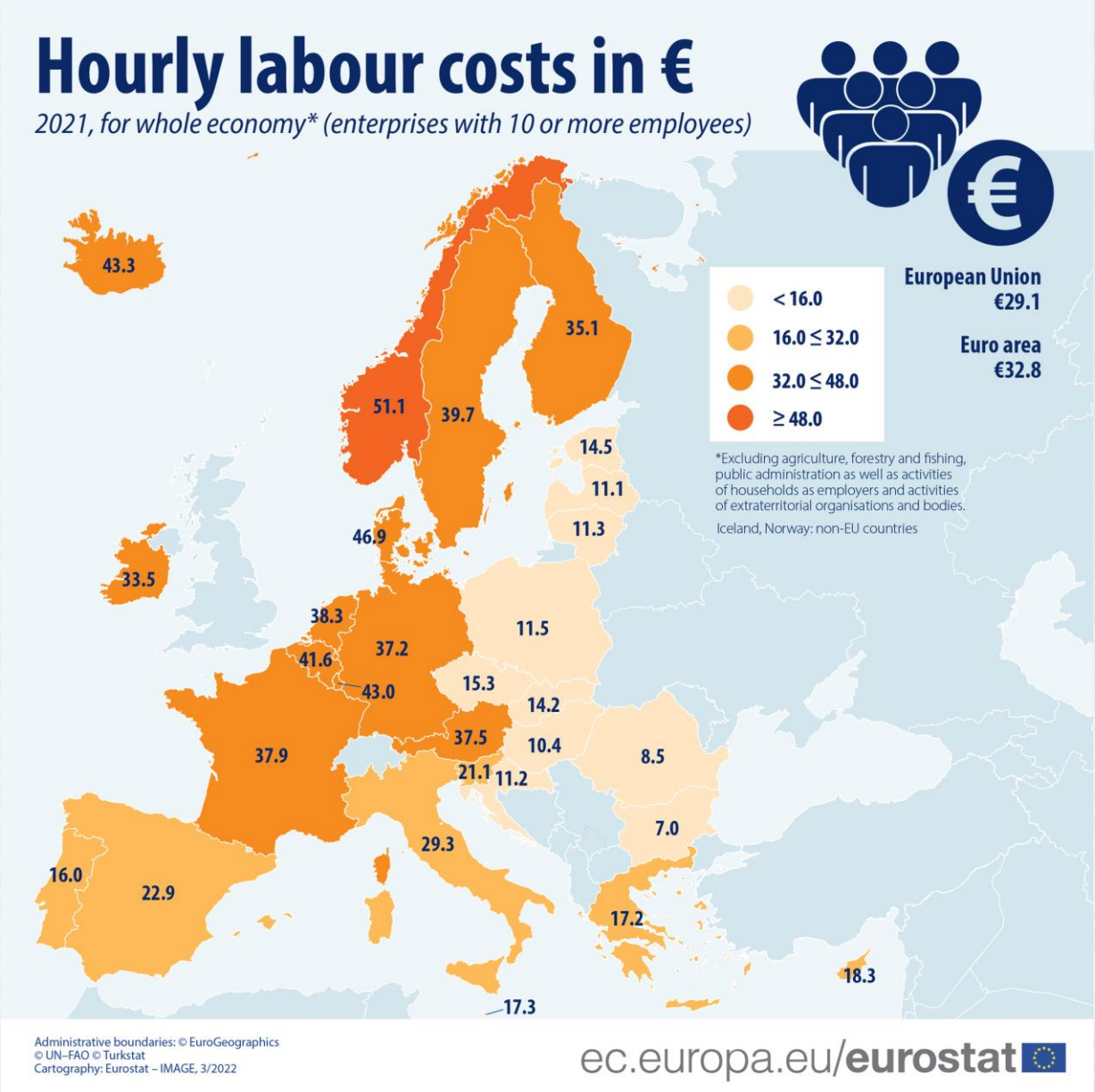

DAUGIAU DARBO VIETŲ PAŽANGIUOSE SEKTORIUOSE

Lietuva – viena mažiausiai dirbančiųjų pažangiuose ekonomikos sektoriuose turinti šalis. Tai vienas iš vystymosi rezervų.

17% Tokia turi būti dirbančiųjų dalis pažangiųjų technologijų gamybos ir žinioms imliuose paslaugų sektoriuose 2030 m., įgyvendinus 2021-2030 m. Nacionalinį pažangos planą

49% Tiek darbo našumas šiuose sektoriuose Europos Sąjungoje 2018 m. buvo didesnis nei našumas kituose sektoriuose[1]

Dirbančiųjų dalis pažangiųjų technologijų gamybos ir žinioms imliuose paslaugų sektoriuose 2020 m.[2], %

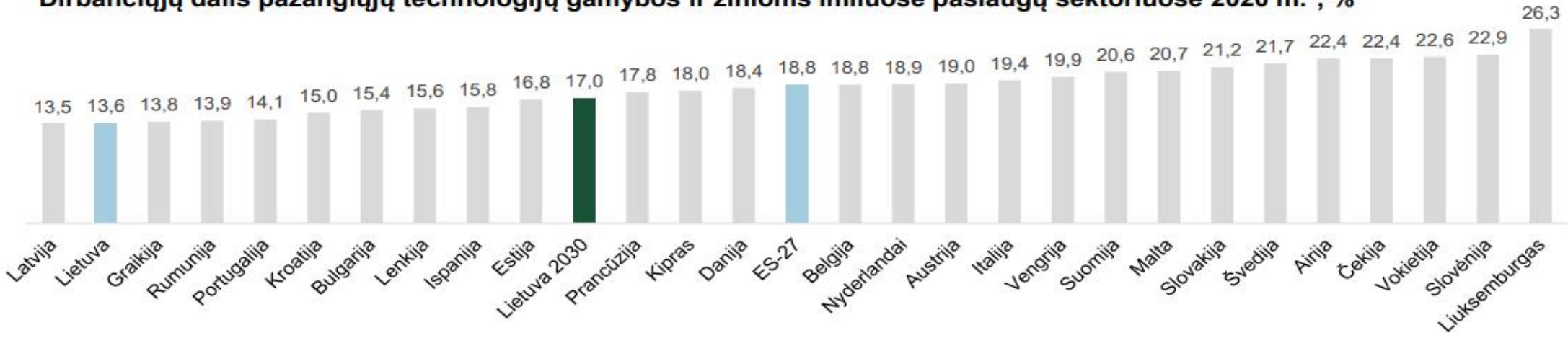

Šaltinis 1: Eurostat, 2021 (išvestinis rodiklis iš lentelių nama_10_a64 ir nama_10_a64_e; dėl duomenų spragų į apibendrintą ES šalių analizę neįtraukiant, Liuksemburgo, Maltos)

Šaltinis 2: Eurostat, 2021 (high and medium high-technology manufacturing, knowledge-intensive high-technology services, knowledge intensive market services, knowledge-intensive financial services)

REIKIA INEVESTUOTI Į ŽMONIŲ MOKYMUS

Figure 5. Average training hours by firms doing training, by country. CVTS

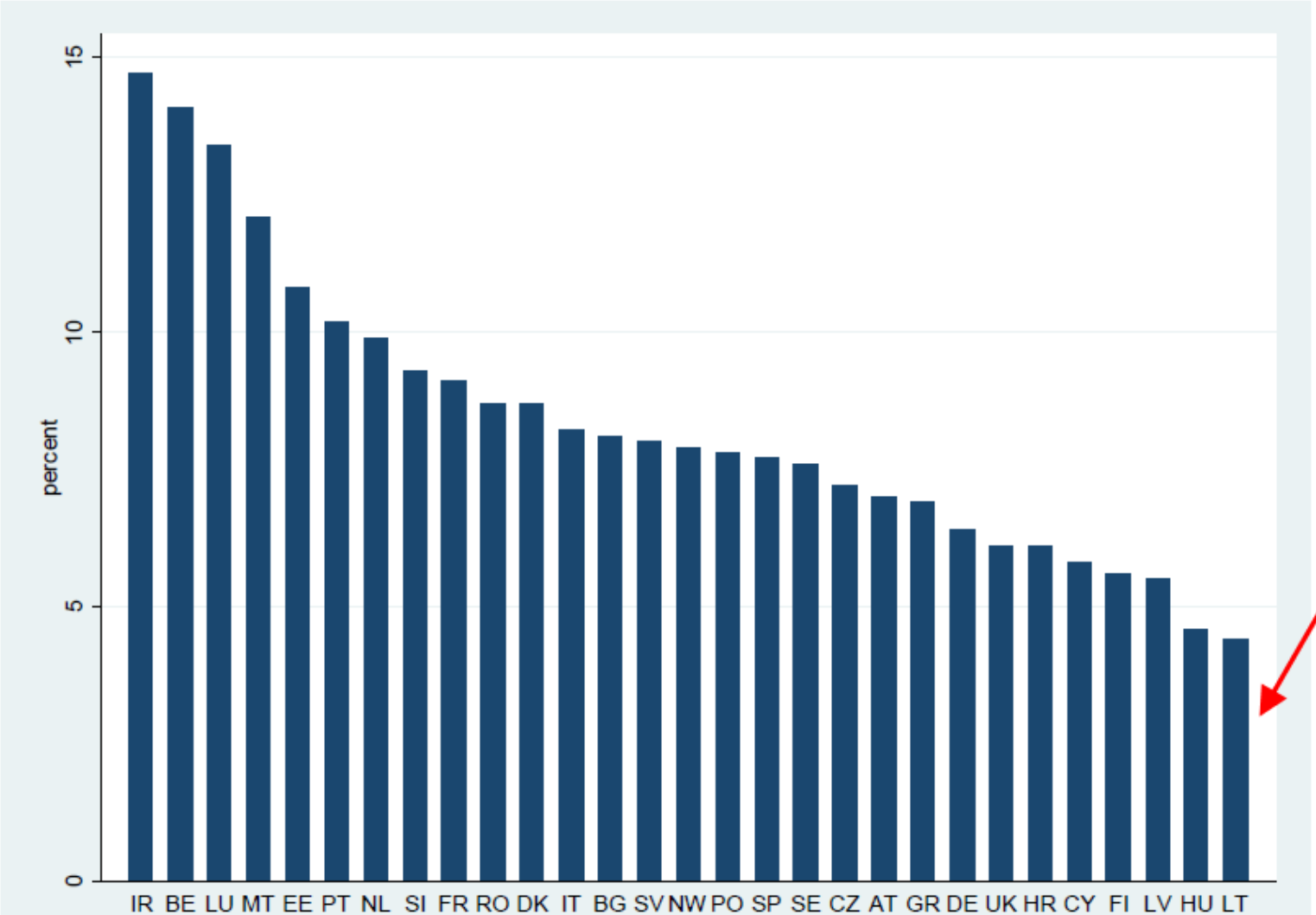

https://www.eib.org/en/publications/economics-working-paper-2020-03

REIKIA DAUGIAU PRASMINGŲ DARBŲ

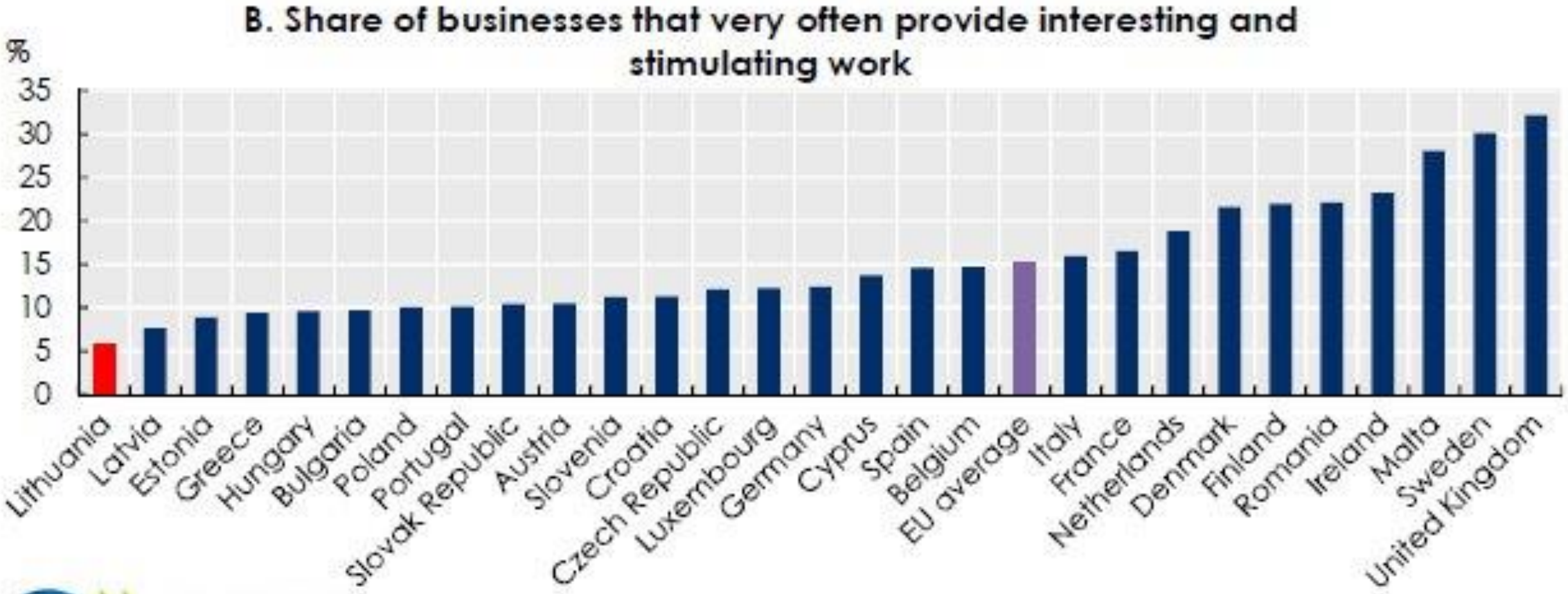

OECD
BETTER POLICIES FOR BETTER LIVES

Source: Eurofound (2020), European Company Survey 2019.

TURIME INVESTUOTI Į GAMYBINIUS ĮRENGINIUS

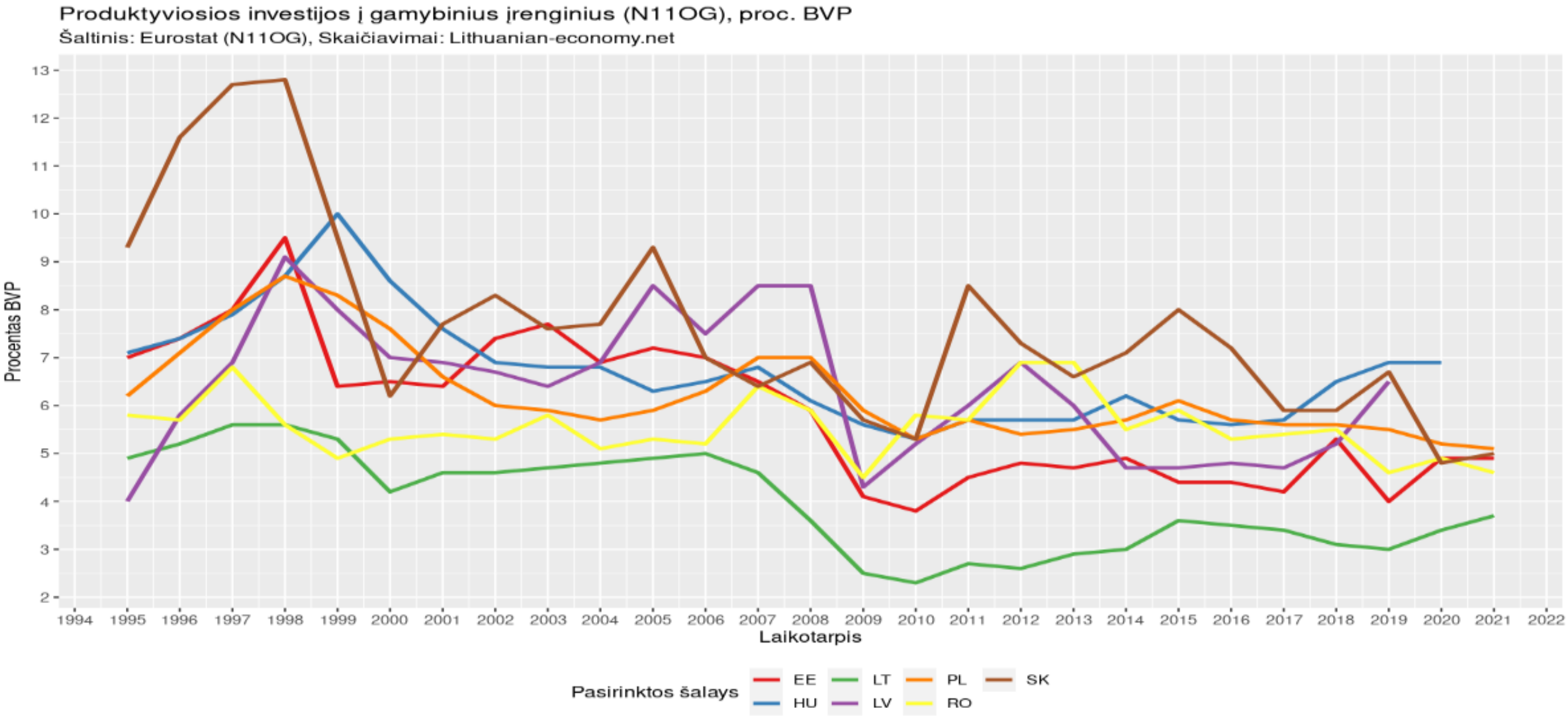

BENDRAI DARBO APMOKESTINIMAS PRIE MAŽESNIŲ

Darbo sąnaudų mokestinė našta ES šalyse 2020 m.

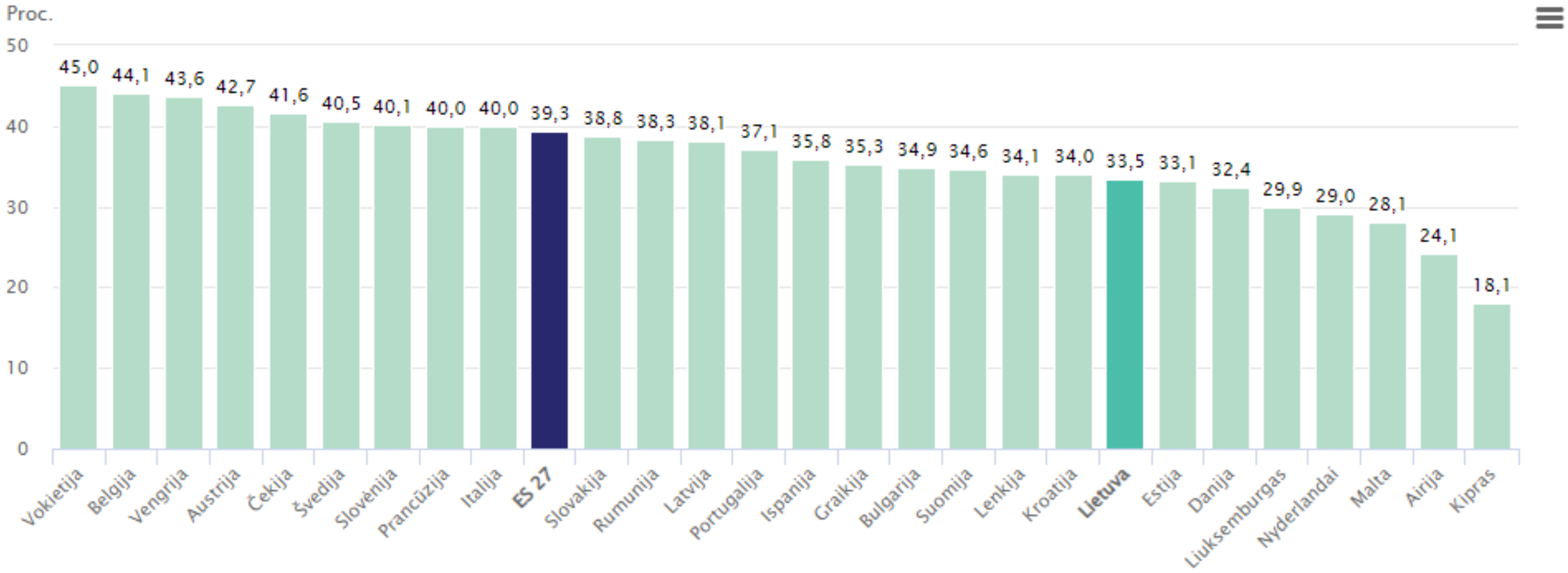

Šaltinis: Eurostato duomenų bazė

Bedarbių skaičius istorinėse žemumose

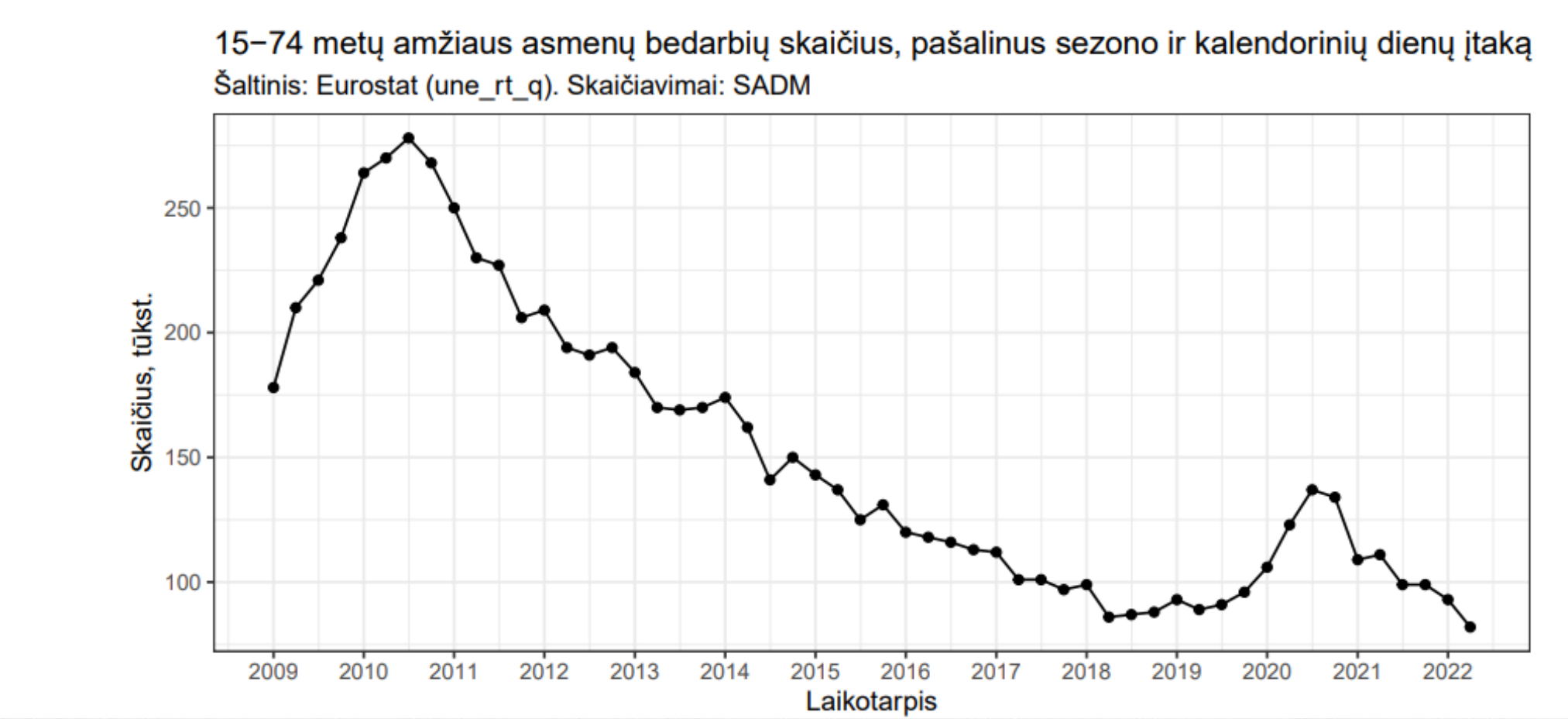

Užimtumo lygis istorinėse

pav. 3.3: 15-74 metų amžiaus asmenų užimtumo lygis, pašalinus sezono įtaką

Didinant MMA – užimtųjų daugėjo

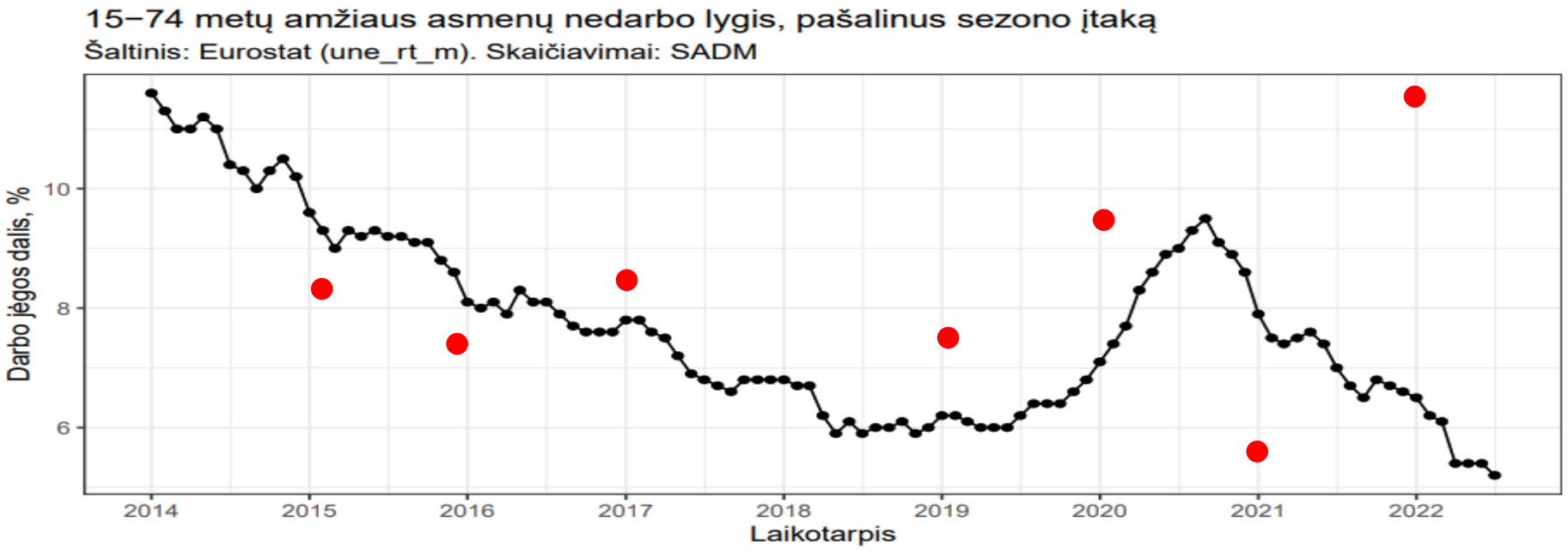

pav. 3.1: 15-74 metų amžiaus asmenų nedarbo lygis, pašalinus sezono įtaką

Metai	2014	2015	2016	2017	2018	2019	2020	2021	2022
MMA pokytis	3,4%	8,3%	7,7%	8,6%	5,3%	7,6%	9,4%	5,8%	13,7%

Pvz. Kelionė Šilutė-Klaipėda: 240 EUR per mėn. (45% MMA)

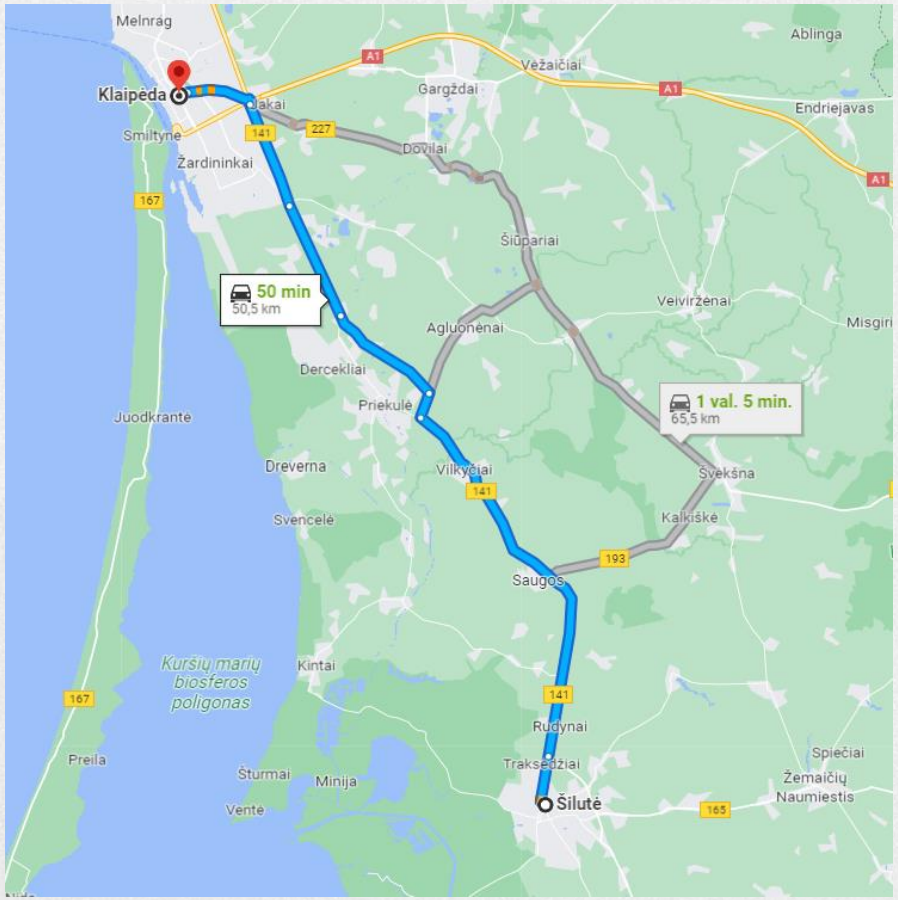

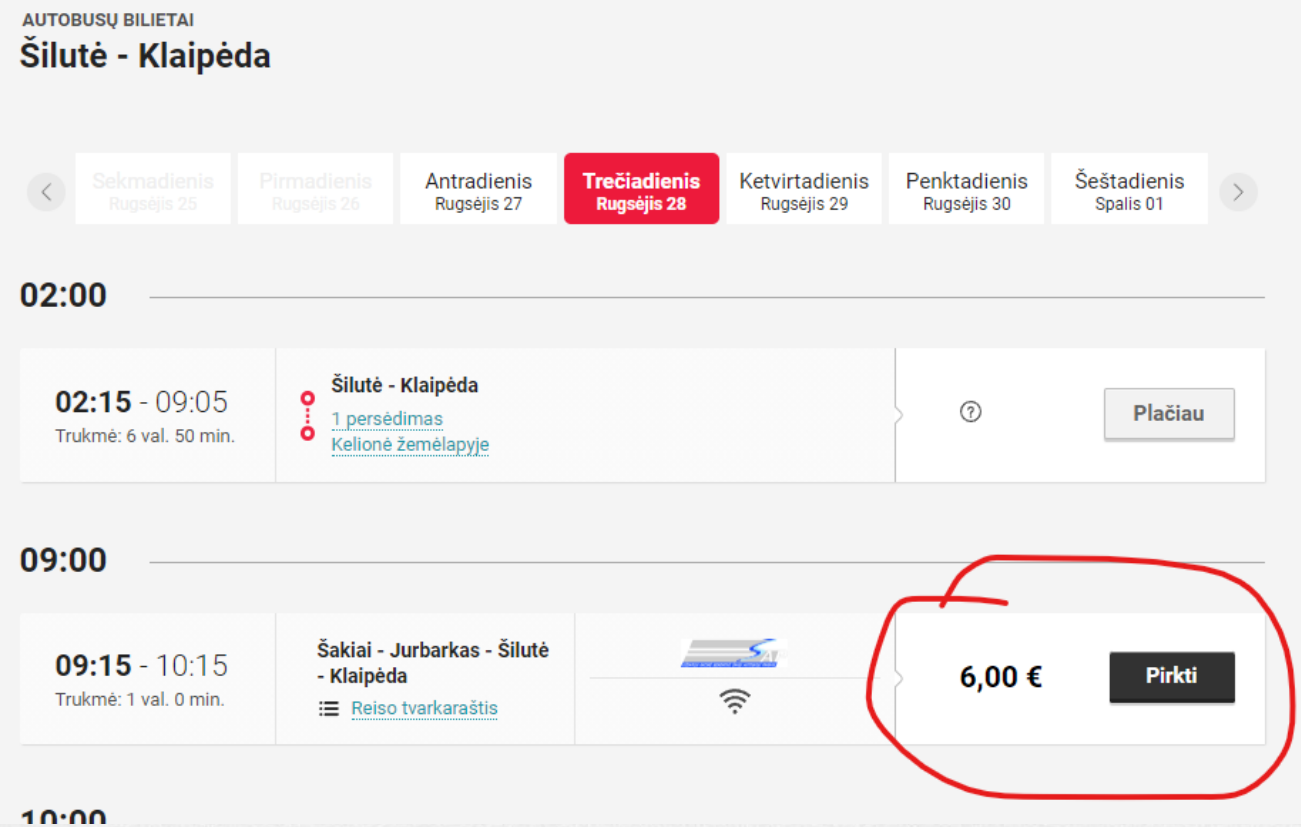

PROGNOZĖS 2023

BVP LĖTAI AUGS

Finmin: 1,6% šiemet ir 1,4% kitąmet; Lietuvos Bankas: 2,1% šiemet ir 0,9% kitąmet.

DARBO UŽMOKESTIS DIDĖS

Finmin 13,1% šiemet ir 8,1% kitąmet. Lietuvos Bankas 12,7% šiemet ir 6,3% kitąmet.

KAINŲ AUGIMAS LĖTĖS

Finmin 2023 – 6%, Lietuvos Bankas 8,4%.

MMA ĮTAKA KAINOMS MAŽA

Gavėjų skaičius tik apie 25 tūkst. Įtaka atlyginimams yra ir kitiems, tačiau iki medianos. Infliacija dėl energijos ir maisto kainų brangimo.
SADM skaičiavimais net 21.2% MMA didinimas galėtų sąlygoti tik 0,49% infliaciją.

LIEKA DIDELIS NEAPIBRĖŽTUMAS

Dujų ir elektros kainos mažėja, tačiau vis dar labai aukštos.

MMA 2023: 840 EUR (633 EUR neto)

MMA bruto augimas 15%

NPD augimas 15,7% (iki 625 EUR)

MMA neto +100 EUR lyginant 2022 m. sausio 1 d.

MMA PERŽENGS SKURDO RIZIKOS RIBĄ

lentelė 4.1: MMA, neto MMA, skurdo riziko riba (SRR), atrotūkis

Data	MMA.bruto	MMA.neto	SRR	Atotrūkis
2016-01-01	350	296.0	307.0	-3.6
2017-01-01	380	335.3	345.0	-2.8
2018-01-01	400	361.0	379.0	-4.7
2019-01-01	555	395.8	430.0	-8
2020-01-01	607	437.2	483.0	-9.5
2021-01-01	642	468.4	516.0	-9.2
2022-01-01	730	533.6	577.9	-7.7

2023 MMA TURĖTŲ PERŽENGTI SKURDO RIZIKOS RIBĄ (SRR)

MMA į rankas 633 EUR. Prognozuojama SRR apie 625 EUR (priklauso kokie bus atlyginimai).